

**1. Нематериальные активы и расходы на научно-исследовательские,  
опытно-конструкторские и технологические работы (НИОКР)**  
**1.1 Наличие и движение нематериальных активов**

Наименование показателя	Код	Период	На начало года		Поступило	Изменения за период				На конец периода		
			Первоначальная стоимость	Накопленная амортизация и убытки от обесценения		Выбыло		Начислено амортизации	Убыток от обесценения	Переоценка		
						Первоначальная стоимость	Накопленная амортизация и убытки от обесценения			Первоначальная стоимость	Накопленная амортизация	
Нематериальные активы - всего	5100	За 2011 г.	-	-	-	-	-	-	-	-	-	-
	5110	За 2010 г.	-	-	-	-	-	-	-	-	-	-
в том числе:	5101	За 2011 г.	-	-	-	-	-	-	-	-	-	-
	5111	За 2010 г.	-	-	-	-	-	-	-	-	-	-

**1.2 Первоначальная стоимость нематериальных активов, созданных самой организацией**

Наименование показателя	Код	На 31 Декабря 2011 г.	На 31 Декабря 2010 г.	На 31 Декабря 2009 г.
Всего	5120	-	-	-
в том числе:	5121	-	-	-



## 1.3 Нематериальные активы с полностью погашенной стоимостью

Наименование показателя	Код	На 31 Декабря 2011 г.	На 31 Декабря 2010 г.	На 31 Декабря 2009 г.
Всего	5130	-	-	-
в том числе:	5131	-	-	-

## 1.4 Наличие и движение результатов НИОКР

Наименование показателя	Код	Период	На начало года		Поступило	Изменения за период			На конец периода	
			Первоначальная стоимость	Часть стоимости, списанной на расходы		Выбыло		Часть стоимости, списанная на расходы за период	Первоначальная стоимость	Часть стоимости, списанной на расходы
						Первоначальная стоимость	Часть стоимости, списанной на расходы			
НИОКР - всего	5140	За 2011 г.	-	-	-	-	-	-	-	-
	5150	За 2010 г.	-	-	-	-	-	-	-	-
в том числе:	5141	За 2011 г.	-	-	-	-	-	-	-	-
	5151	За 2010 г.	-	-	-	-	-	-	-	-



*Handwritten signature*

## 1.5 Незаконченные и неоформленные НИОКР и незаконченные операции по приобретению нематериальных активов

Наименование показателя	Код	Период	На начало года	Изменения за период			На конец периода
				Затраты за период	Списано затрат, как не давших положительного результата	Принято к учету в качестве нематериальных активов или НИОКР	
Затраты по незаконченным исследованиям и разработкам - всего	5160	За 2011 г.	-	-	-	-	-
	5170	За 2010 г.	-	-	-	-	-
в том числе:	5161	За 2011 г.	-	-	-	-	-
	5171	За 2010 г.	-	-	-	-	-
Незаконченные операции по приобретению нематериальных активов - всего	5180	За 2011 г.	-	-	-	-	-
	5190	За 2010 г.	-	-	-	-	-
в том числе:	5181	За 2011 г.	-	-	-	-	-
	5191	За 2010 г.	-	-	-	-	-



**2. Основные средства**  
**2.1 Наличие и движение основных средств**

Наименование показателя	Код	Период	На начало года		Изменения за период						На конец периода	
			Первоначальная стоимость	Накопленная амортизация	Поступило	Выбыло объектов		Начислено амортизации	Переоценка		Первоначальная стоимость	Накопленная амортизация
						Первоначальная стоимость	Накопленная амортизация		Первоначальная стоимость	Накопленная амортизация		
<b>Основные средства (без учета доходных вложений в материальные ценности) - всего</b>	5200	3а 2011 г.	22530	7959	118	-	-	902	-	-	42627	8861
	5210	3а 2010 г.	275424	140462	24608	277502	133552	1049	-	-	22530	7959
в том числе:	5201	3а 2011 г.	22530	7959	118	-	-	902	-	-	42627	8861
	5211	3а 2010 г.	275424	140462	24608	277502	133552	1049	-	-	22530	7959
<b>Учтено в составе доходных вложений в материальные ценности - всего</b>	5220	3а 2011 г.	-	-	-	-	-	-	-	-	-	-
	5230	3а 2010 г.	-	-	-	-	-	-	-	-	-	-
в том числе:	5221	3а 2011 г.	-	-	-	-	-	-	-	-	-	-
	5231	3а 2010 г.	-	-	-	-	-	-	-	-	-	-



## 2.2 Незавершенные капитальные вложения

Наименование показателя	Код	Период	На начало года	Изменения за период			На конец периода
				Затраты за период	Списано	Принято к учету в качестве основных средств или увеличена стоимость	
Незавершенное строительство и незаконченные операции по приобретению, модернизации и т.п. основных средств - всего	5240	За 2011 г.	21817	-	-	19980	1837
	5250	За 2010 г.	5899	19980	4062	-	21817
в том числе:	5241	За 2011 г.	21817	-	-	19980	1837
	5251	За 2010 г.	5899	19980	4062	-	21817

## 2.3 Изменение стоимости основных средств в результате достройки, дооборудования, реконструкции и частичной ликвидации

Наименование показателя	Код	За 2011 г.	За 2010 г.
Увеличение стоимости объектов основных средств в результате достройки, дооборудования, реконструкции - всего	5260	-	-
в том числе:	5261	-	-
Уменьшение стоимости объектов основных средств в результате частичной ликвидации - всего	5270	-	-
в том числе:	5271	-	-



## 2.4 Иное использование основных средств

Наименование показателя	Код	На 31 декабря 2011 г.	На 31 декабря 2010 г.	На 31 декабря 2009 г.
Переданные в аренду основные средства, числящиеся на балансе	5280	-	-	-
Переданные в аренду основные средства, числящиеся за балансом	5281	-	269912	-
Полученные в аренду основные средства, числящиеся на балансе	5282	-	-	-
Полученные в аренду основные средства, числящиеся за балансом	5283	830	-	-
Объекты недвижимости, принятые в эксплуатацию и фактически используемые, находящиеся в процессе государственной регистрации	5284	-	-	-
Основные средства, переведенные на консервацию	5285	-	-	-
Иное использование основных средств (залог и др.)	5286	-	-	-
	5287	-	-	-



*Handwritten signature*



**3. Финансовые вложения**  
**3.1 Наличие и движение финансовых вложений**

Наименование показателя	Код	Период	На начало года		Поступило	Изменения за период				На конец периода	
			Первоначальная стоимость	Накопленная корректировка		Выбыло (погашено)		Начисление процентов (включая доведение первоначальной стоимости до номинальной)	Текущей рыночной стоимости (убытков от обесценения)	Первоначальная стоимость	Накопленная корректировка
						Первоначальная стоимость	Накопленная корректировка				
<b>Долгосрочные - всего</b>	5301	3а 2011 г.	-	-	-	-	-	-	-	-	-
	5311	3а 2010 г.	-	-	-	-	-	-	-	-	-
в том числе:	5302	3а 2011 г.	-	-	-	-	-	-	-	-	-
	5312	3а 2010 г.	-	-	-	-	-	-	-	-	-
<b>Краткосрочные - всего</b>	5305	3а 2011 г.	-	-	-	-	-	-	-	-	-
	5315	3а 2010 г.	-	-	-	-	-	-	-	-	-
в том числе:	5306	3а 2011 г.	-	-	-	-	-	-	-	-	-
	5316	3а 2010 г.	-	-	-	-	-	-	-	-	-
<b>Финансовых вложений - итого</b>	5300	3а 2011 г.	-	-	-	-	-	-	-	-	-
	5310	3а 2010 г.	-	-	-	-	-	-	-	-	-



## 3.2 Иное использование финансовых вложений

Наименование показателя	Код	На 30 Сентября 2011 г.	На 31 Декабря 2010 г.	На 31 Декабря 2009 г.
Финансовые вложения, находящиеся в залоге - всего	5320	-	-	-
в том числе:	5321	-	-	-
Финансовые вложения, переданные третьим лицам (кроме продажи) - всего	5325	-	-	-
в том числе:	5326	-	-	-
Иное использование финансовых вложений	5329	-	-	-



*Handwritten signature*



**4. Запасы**  
**4.1 Наличие и движение запасов**

Наименование показателя	Код	Период	На начало года		Поступления и затраты	Изменения за период				На конец периода	
			Себестоимость	Величина резерва под снижение стоимости		Выбыло		Убытков от снижения стоимости	Оборот запасов между их группами (видами)	Себестоимость	Величина резерва под снижение стоимости
						Себестоимость	Резерв под снижение стоимости				
<b>Запасы - всего</b>	5400	За 2011 г.	7559	-	22204	22819	-	-	X	6944	-
	5420	За 2010 г.	7769	-	28164	28374	-	-	X	7559	-
в том числе:	5401	За 2011 г.	7559	-	22204	22819	-	-	-	6944	-
	5421	За 2010 г.	7769	-	28164	28374	-	-	-	7559	-




## 4.2 Запасы в залоге

Наименование показателя	Код	На 31 декабря 2011 г.	На 31 декабря 2010 г.	На 31 декабря 2009 г.
<b>Запасы, не оплаченные на отчетную дату - всего</b>	5440	-	-	-
в том числе:	5441	-	-	-
<b>Запасы, находящиеся в залоге по договору - всего</b>	5445	-	-	-
в том числе:	5446	-	-	-



**5. Дебиторская и кредиторская задолженность**  
**5.1 Наличие и движение дебиторской задолженности**

Наименование показателя	Код	Период	На начало года		Изменения за период						На конец периода	
			Учетная по условиям договора	Величина резерва по сомнительным долгам	Поступление		Выбыло			Перевод из долго- в краткосрочную задолженность	Учетная по условиям договора	Величина резерва по сомнительным долгам
					В результате хозяйственных операций (сумма долга по сделке, операции)	Причитающиеся проценты, штрафы и иные начисления	Погашение	Списание на финансовый результат	Восстановление резерва			
Долгосрочная дебиторская задолженность - всего	5501	За 2011 г.	-	-	-	-	-	-	-	-	-	-
	5521	За 2010 г.	-	-	-	-	-	-	-	-	-	-
в том числе:	5502	За 2011 г.	-	-	-	-	-	-	-	-	-	-
	5522	За 2010 г.	-	-	-	-	-	-	-	-	-	-
Краткосрочная дебиторская задолженность - всего	5510	За 2011 г.	33769	-	292315	-	281460	1440	-	-	43184	-
	5530	За 2010 г.	25582	-	267814	-	259627	-	-	-	33769	-
в том числе:	5511	За 2011 г.	33769	-	292315	-	281460	1440	-	-	43184	-
	5531	За 2010 г.	25582	-	267814	-	259627	-	-	-	33769	-
Итого	5500	За 2011 г.	33769	-	292315	-	281460	1440	-	-	43184	-
	5520	За 2010 г.	25582	-	267814	-	259627	-	-	-	33769	-




## 5.2 Просроченная дебиторская задолженность

Наименование показателя	Код	На 31 Декабря 2011 г.		На 31 Декабря 2010 г.		На 31 Декабря 2009 г.	
		Учтенная по условиям договора	Балансовая стоимость	Учтенная по условиям договора	Балансовая стоимость	Учтенная по условиям договора	Балансовая стоимость
<b>Всего</b>	<b>5540</b>	-	-	-	-	-	-
в том числе:	<b>5541</b>	-	-	-	-	-	-

## 5.3 Наличие и движение кредиторской задолженности

Наименование показателя	Код	Период	Остаток на начало года	Изменения за период					Остаток на конец периода
				Поступление		Выбыло		Перевод из долго- в краткосрочную задолженность	
				В результате хозяйственных операций (сумма долга по сделке, операции)	Причитающиеся проценты, штрафы и иные начисления	Погашение	Списание на финансовый результат		
Долгосрочная кредиторская задолженность - всего	5551	3а 2011 г.	-	-	-	-	-	-	-
	5571	3а 2010 г.	-	-	-	-	-	-	-
в том числе:	5552	3а 2011 г.	-	-	-	-	-	-	-
	5572	3а 2010 г.	-	-	-	-	-	-	-
Краткосрочная кредиторская задолженность - всего	5580	3а 2011 г.	26497	236687	-	238357	-	-	24827
	5580	3а 2010 г.	26756	152791	-	153050	-	-	26497
в том числе:	5561	3а 2011 г.	26497	236687	-	238357	-	-	24827
	5581	3а 2010 г.	26756	152791	-	153050	-	-	26497
<b>Итого</b>	<b>5550</b>	<b>3а 2011 г.</b>	<b>26497</b>	<b>236687</b>	<b>-</b>	<b>238357</b>	<b>-</b>	<b>X</b>	<b>24827</b>
	<b>5570</b>	<b>3а 2010 г.</b>	<b>26756</b>	<b>152791</b>	<b>-</b>	<b>153050</b>	<b>-</b>	<b>X</b>	<b>26497</b>



## 5.4 Просроченная кредиторская задолженность

Наименование показателя	Код	На 31 декабря 2011 г.	На 31 декабря 2010 г.	На 31 декабря 2009 г.
<b>Всего</b>	<b>5590</b>	-	-	-
в том числе:	5591	-	-	-



### 6. Затраты на производство

Наименование показателя	Код	За 2011 г.	За 2010 г.
Материальные затраты	5610	51512	4943
Расходы на оплату труда	5620	64646	60445
Отчисления на социальные нужды	5630	21410	15561
Амортизация	5640	902	5885
Прочие затраты	5650	150849	124810
Итого по элементам	5660	289319	211644
Изменение остатков (прирост[-]): незавершенного производства, готовой продукции и др.	5670	-	-
Изменение остатков (уменьшение[+]): незавершенного производства, готовой продукции и др.	5680	-	-
Итого расходы по обычным видам деятельности	5600	289319	211644




## 7. Резервы под условные обязательства

Наименование показателя	Код	Остаток на начало года	Признано	Погашено	Списано как избыточная сумма	Остаток на конец периода
Резервы под условные обязательства - всего	5700	-	-	-	-	-
в том числе:	5701	-	-	-	-	-



**8. Обеспечения обязательств**

Наименование показателя	Код	На 31 декабря 2011 г.	На 31 декабря 2010 г.	На 31 декабря 2009 г.
<b>Полученные - всего</b>	5800	-	-	-
в том числе:	5801	-	-	-
<b>Выданные - всего</b>	5810	-	-	-
в том числе:	5811	-	-	-





## 9. Государственная помощь

Наименование показателя		Код	За 2011 г.		За 2010 г.	
<b>Получено бюджетных средств - всего</b>		<b>5900</b>	-		-	
в том числе:						
на текущие расходы		5901	-		-	
		5902	-		-	
на вложения во внеоборотные активы		5905	-		-	
			На начало года	Получено за год	Возвращено за год	На конец года
Бюджетные кредиты - всего	За 2011 г.	5910	-	-	-	-
	За 2010 г.	5920	-	-	-	-
в том числе:						
	За 2011 г.	5911	-	-	-	-
	За 2010 г.	5921	-	-	-	-

